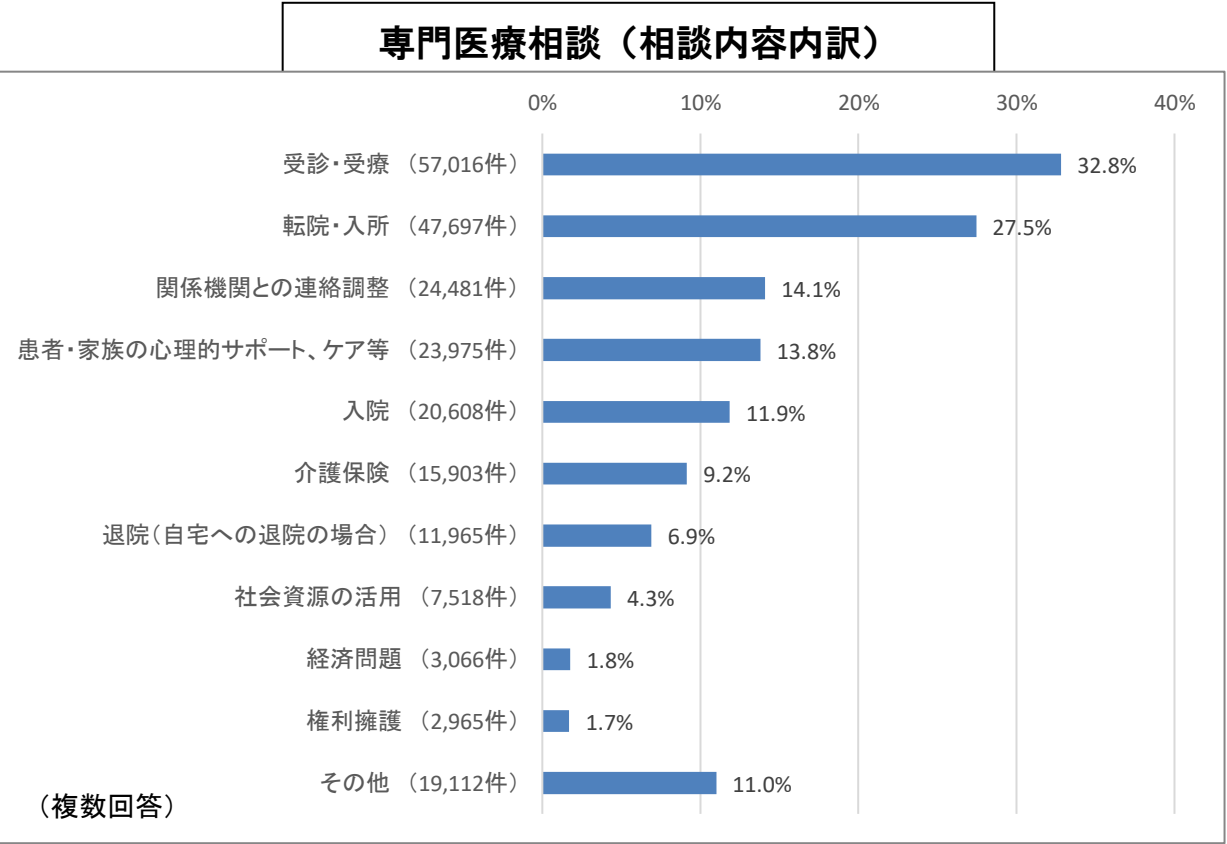
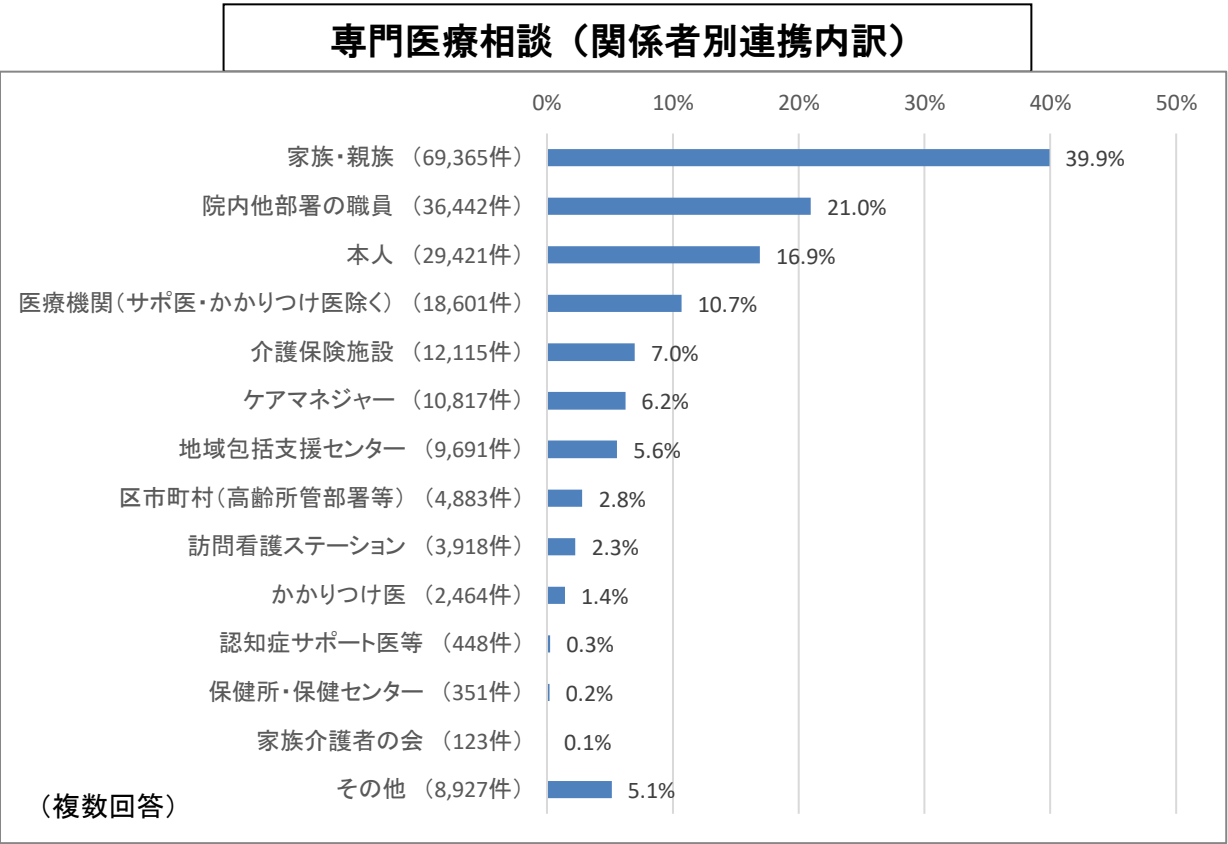
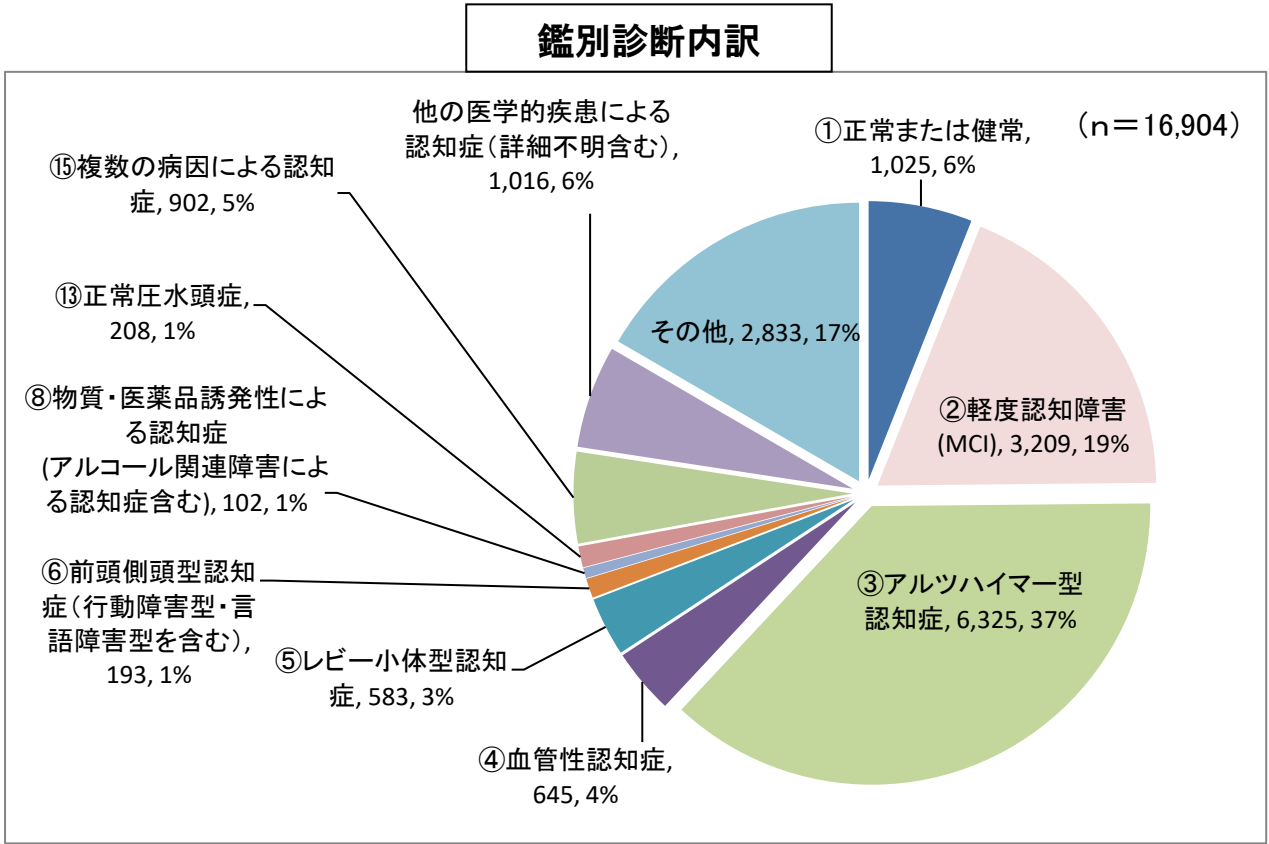


令和 6 年度 認知症疾患医療センター実績

令和6年度東京都認知症疾患医療センター活動実績

		令和6年度					令和5年度			
		地域拠点型	1センター あたり平均	地域連携型	1センター あたり平均	合計	1センター あたり平均	地域拠点型	地域連携型	合計
センター指定数(年度末現在)		12か所	—	40か所	—	52か所	—	12か所	40か所	52か所
専門医療相談件数		47,365件	3,947件	126,348件	3,159件	173,713件	3,341件	52,300件	129,770件	182,070件
鑑別診断件数		6,923件	577件	10,118件	253件	17,041件	328件	7,117件	9,787件	16,904件
認知症疾患に係る入院件数		3,033件	253件	7,710件	193件	10,743件	207件	3,898件	7,333件	11,231件
認知症の人と家族介護者等の支援に係る取組の開催回数		283件	24件	810件	20件	1,093件	21件	257件	620件	877件
連携協議会開催回数		28回	2回			28回	2回	28回		28回
区市町村等が開催する会議等への出席回数		299回	24.9回	761回	19回	1,060回	88.3回	228回	757回	985回
研修会等の取組の開催回数		121回	10回	232回	6回	353回	7回	116回	208回	324回
自治体や医師会等主催の研修会等の取組への協力回数		127回	11回	305回	8回	432回	8回	189回	265回	454回
アウトリーチチーム	訪問支援延件数	49件	4件			49件	4件	37件		37件
	訪問実人数	35人	3人			35人	3人	30人		30人
	協定締結自治体数	44か所	4か所			44か所	4か所	44か所		44か所
備考										



地域拠点型認知症疾患医療センターの活動実績(令和6年4月～令和7年3月)

二次保健医療圏		区中央部	区南部	区西南部	区西部	区西北部	区東北部	区東部	西多摩	南多摩	北多摩西部	北多摩南部	北多摩北部
串刺し用		01順天堂	02荏原	03松沢	04浴風会	05健康長寿	06大内	07順天江東	08青梅成木	09平川	10立川	11杏林	12山田
項 目/医療機関名		順天堂大学医学部附属順天堂医院	荏原病院	都立松沢病院	浴風会病院	東京都健康長寿医療センター	大内病院	順天堂大学医学部附属順天堂東京江東高齢者医療センター	青梅成木台病院	平川病院	立川病院	杏林大学医学部付属病院	山田病院
65歳以上人口(人)(令和7年1月現在)		190,377	52,790	108,894	162,273	663,235	99,169	116,188	31,096	68,017	88,102	138,401	35,327
医師配置状況		5人	2人	5人	2人	2人	5人	7人	4人	5人	5人	17人	3人
	日本老年精神医学会若しくは認知症学会の定める専門医	4人	0人	4人	1人	2人	2人	4人	0人	0人	3人	7人	0人
	上記以外で、認知症疾患の鑑別診断等の専門医療を主たる業務とした5年以上の臨床経験を有する医師	1人	2人	1人	1人	0人	3人	3人	4人	5人	2人	10人	3人
専門医療相談件数		2,007件	2,368件	3,939件	2,620件	14,316件	1,400件	6,404件	1,497件	3,868件	1,115件	4,185件	3,646件
予約時から鑑別診断初診までの日数(各月末平均)		0.0 日	10.3 日	39.8 日	36.9 日	17.1 日	13.8 日	9.8 日	88.8 日	7.5 日	10.0 日	64.7 日	38.3 日
鑑別診断件数		1,582件	263件	331件	619件	989件	642件	1,091件	296件	201件	375件	263件	271件
	うち認知症関連疾患と診断した件数	878件	230件	256件	512件	912件	499件	983件	296件	166件	323件	231件	165件
認知症疾患に係る入院件数		69件	664件	226件	15件	267件	190件	626件	109件	152件	587件	70件	58件
認知症の人と家族介護者等の支援に係る取組の開催回数		27回	10回	60回	12回	40回	18回	44回	18回	32回	9回	6回	7回
認知症疾患医療・介護連携協議会の開催回数		2回	2回	2回	2回	2回	2回	3回	5回	2回	2回	2回	2回
区市町村等が開催する会議等への出席回数		12回	1回	7回	7回	113回	26回	17回	28回	57回	21回	5回	5回
研修会等の取組の開催回数		12回	8回	5回	8回	19回	7回	14回	8回	20回	6回	8回	6回
自治体や医師会等主催の研修会等の取組への協力回数		1回	1回	8回	5回	6回	19回	13回	50回	11回	8回	5回	0回
アウトリーチ	訪問支援延件数	2件	7件	1件	4件	6件	16件	0件	0件	0件	3件	0件	10件
	訪問実人数	2人	7人	1人	4人	6人	7人	0人	0人	0人	2人	0人	6人
	協定締結自治体数	5か所	2か所	2か所	3か所	2か所	3か所	3か所	8か所	3か所	6か所	2か所	5か所

※構成区市町村のうち太線は、地域拠点型認知症疾患医療センターが地域連携型認知症疾患医療センターを兼ねている区市町村。

地域連携型認知症疾患医療センターの活動実績(令和6年4月～令和7年3月)

二次保健医療圏	区中央部				区南部	区西南部		区西部		区西北部		
医療機関名(担当区市町村)	三井記念病院 (千代田区)	聖路加国際病院 (中央区)	東京都済生会中央病院 (港区)	永寿総合病院 (台東区)	荏原中延クリニック (品川区)	国家公務員共済組合連合会三宿病院 (目黒区)	東京女子医科大学附属成人医学センター (渋谷区)	東京医科大学病院 (新宿区)	あしかりクリニック (中野区)	豊島長崎クリニック (豊島区)	オレンジほっとクリニック (北区)	慈雲堂病院 (練馬区)
病床数(一般、精神、療養)	一般482	一般520	一般535	一般400	なし	一般206療養38	なし	一般885精神19	なし	なし	なし	精神476
65歳以上人口(人)(令和7年1月現在)	11,523	26,689	45,946	44,463	80,842	55,323	43,206	66,707	66,736	56,267	84,118	163,937
医師配置状況	4人	6人	5人	6人	3人	3人	1人	5人	3人	4人	5人	3人
	日本老年精神医学会若しくは認知症学会の定める専門医	2人	2人	3人	1人	2人	1人	4人	2人	0人	0人	0人
	上記以外で、認知症疾患の鑑別診断等の専門医療を主たる業務とした5年以上の臨床経験を有する医師	2人	4人	2人	5人	1人	2人	1人	1人	4人	5人	3人
専門医療相談件数	1,453件	603件	501件	3,509件	539件	5,354件	2,461件	1,826件	700件	8,450件	9,536件	1,796件
予約時から鑑別診断初診までの日数(各月末平均)	10.5 日	2.3 日	3.8 日	2.0 日	15.9 日	7.4 日	5.8 日	0.0 日	8.4 日	3.1 日	12.8 日	8.6 日
鑑別診断件数	81件	99件	374件	949件	200件	363件	47件	729件	203件	139件	232件	328件
	うち認知症関連疾患と診断した件数	63件	52件	290件	453件	83件	326件	32件	253件	149件	197件	323件
認知症疾患に係る入院件数	305件	165件	1,119件	600件	33件	317件	7件	26件	20件	106件	10件	192件
認知症の人と家族介護者等の支援に係る取組の開催回数	25回	9回	36回	12回	11回	16回	15回	24回	58回	13回	13回	12回
認知症疾患医療・介護連携協議会への参加回数	2回	2回	2回	2回	2回	2回	2回	2回	2回	4回	2回	2回
区市町村等が開催する会議等への出席回数	17回	6回	12回	28回	15回	17回	18回	16回	15回	25回	82回	41回
研修会等の取組の開催回数	1回	8回	8回	3回	1回	10回	2回	1回	1回	1回	25回	4回
自治体や医師会等主催の研修会等の取組への協力回数	5回	4回	4回	4回	6回	6回	4回	2回	6回	7回	6回	3回

二次保健医療圏	区東北部		区東部		西多摩						南多摩			
医療機関名(担当区市町村)	あべクリニック (荒川区)	いずみホームケアクリニック (葛飾区)	中村病院 (墨田区)	東京さくら病院 (江戸川区)	福生クリニック (福生市)	羽村三慶病院 (羽村市)	あきる台病院 (あきる野市)	菜の花クリニック (瑞穂町)	大久野病院 (日の出町)	奥多摩病院 (奥多摩町)	鶴川サナトリウム病院 (町田市)	多摩平の森の病院 (日野市)	桜ヶ丘記念病院 (多摩市)	稲城台病院 (稲城市)
病床数(一般、精神、療養)	なし	一般19	一般99療養31	一般78療養300	なし	療養126	一般52療養48	なし	療養100	一般41	一般124精神324療養139	療養48	精神447	精神302療養79
65歳以上人口(人)(令和5年1月現在)	48,823	113,141	59,304	146,801	15,601	14,683	24,286	9,633	5,881	2,394	117,692	46,640	43,480	20,792
医師配置状況	2人	4人	4人	1人	3人	2人	10人	3人	1人	1人	1人	3人	4人	3人
	日本老年精神医学会若しくは認知症学会の定める専門医	0人	2人	0人	0人	1人	0人	0人	0人	0人	1人	1人	2人	1人
	上記以外で、認知症疾患の鑑別診断等の専門医療を主たる業務とした5年以上の臨床経験を有する医師	2人	2人	4人	3人	1人	10人	3人	1人	1人	0人	2人	2人	2人
専門医療相談件数	429件	3,124件	1,159件	7,573件	1,484件	1,934件	3,154件	1,194件	1,497件	4件	8,993件	8,596件	5,093件	3,242件
予約時から鑑別診断初診までの日数(各月末平均)	3.3 日	2.2 日	1.0 日	0.0 日	1.9 日	31.0 日	0.0 日	2.8 日	2.8 日	7.8 日	22.2 日	16.5 日	22.0 日	6.3 日
鑑別診断件数	185件	222件	318件	388件	22件	95件	146件	34件	28件	37件	592件	167件	251件	121件
	うち認知症関連疾患と診断した件数	139件	202件	258件	351件	22件	67件	135件	24件	32件	561件	160件	228件	114件
認知症疾患に係る入院件数	7件	136件	209件	30件	6件	0件	462件	1件	36件	132件	258件	25件	120件	182件
認知症の人と家族介護者等の支援に係る取組の開催回数	13回	11回	23回	86回	18回	6回	10回	17回	16回	9回	16回	30回	6回	8回
認知症疾患医療・介護連携協議会への参加回数	2回	2回	2回	2回	3回	4回	3回	3回	2回	3回	2回	2回	2回	2回
区市町村等が開催する会議等への出席回数	37回	12回	29回	20回	4回	4回	12回	0回	19回	3回	40回	36回	4回	18回
研修会等の取組の開催回数	1回	3回	7回	2回	2回	1回	1回	1回	19回	2回	9回	2回	4回	2回
自治体や医師会等主催の研修会等の取組への協力回数	11回	5回	46回	13回	7回	0回	0回	6回	4回	0回	5回	8回	2回	8回

二次保健医療圏	北多摩西部					北多摩南部					北多摩北部			
医療機関名(担当区市町村)	たかつきクリニック (昭島市)	国分寺病院 (国分寺市)	新田クリニック (国立市)	東大和病院 (東大和市)	武蔵村山病院 (武蔵村山市)	武蔵野赤十字病院 (武蔵野市)	根岸病院 (府中市)	青木病院 (調布市)	桜町病院 (小金井市)	東京慈恵会医科大学附属第三病院 (狛江市)	国立精神・神経医療研究センター病院 (小平市)	多摩おおば病院 (東村山市)	複十字病院 (清瀬市)	前田病院 (東久留米市)
病床数(一般、精神、療養)	なし	一般42療養116	なし	一般284	一般144療養156	一般591療養20	精神426	一般50精神270	一般155療養44	一般534精神27	一般295精神191	精神206	一般248療養86	一般39
65歳以上人口(人)(令和5年1月現在)	30,474	28,643	18,640	23,574	19,134	33,636	58,952	52,399	27,207	19,924	47,030	41,320	20,826	33,595
医師配置状況	5人	5人	3人	2人	2人	3人	3人	5人	3人	4人	5人	3人	1人	2人
	日本老年精神医学会若しくは認知症学会の定める専門医	0人	0人	0人	0人	1人	1人	0人	0人	1人	4人	3人	1人	0人
	上記以外で、認知症疾患の鑑別診断等の専門医療を主たる業務とした5年以上の臨床経験を有する医師	5人	5人	3人	2人	2人	2人	5人	3人	3人	1人	0人	0人	2人
専門医療相談件数	871件	944件	1,331件	9,206件	3,994件	1,408件	328件	4,294件	5,668件	6,493件	789件	2,643件	2,314件	1,861件
予約時から鑑別診断初診までの日数(各月末平均)	1.4 日	1.2 日	2.0 日	16.3 日	14.3 日	4.8 日	0.0 日	3.8 日	7.7 日	21.6 日	28.8 日	12.3 日	10.6 日	14.6 日
鑑別診断件数	181件	104件	92件	297件	308件	352件	294件	236件	137件	489件	402件	465件	228件	183件
	うち認知症関連疾患と診断した件数	177件	93件	77件	260件	291件	247件	216件	113件	386件	343件	207件	216件	160件
認知症疾患に係る入院件数	16件	564件	24件	249件	892件	42件	131件	228件	126件	317件	93件	96件	158件	270件
認知症の人と家族介護者等の支援に係る取組の開催回数	6回	87回	70回	6回	12回	6回	8回	52回	8回	12回	12回	6回	6回	6回
認知症疾患医療・介護連携協議会への参加回数	2回	2回	2回	2回	2回	2回	2回	2回	2回	2回	2回	2回	2回	2回
区市町村等が開催する会議等への出席回数	34回	0回	18回	17回	3回	26回	5回	41回	9回	11回	16回	19回	15回	17回
研修会等の取組の開催回数	1回	1回	30回	9回	14回	4回	7回	15回	4回	3回	8回	2回	6回	7回
自治体や医師会等主催の研修会等の取組への協力回数	3回	2回	16回	8回	16回	4回	0回	11回	6回	1回	14回	7回	26回	19回